

HARMONOGRAM WYWOZU ODPADÓW Z TERENU GMINY DOBRZEŃ WIELKI

OD 1 STYCZNIA DO 30 CZERWCA 2021r.

NIERUCHOMOŚĆ NA TERENIE GMINY DOBRZEŃ WIELKI, NA KTÓRYCH NIE ZAMIESZKUJĄ MIESZKAŃCY, A POWSTAJĄ ODPADY KOMUNALNE

STYCZEŃ

				1	2	3
4	5	6	7	8	9	10
11	12	13	14	15	16	17
18	19	20	21	22	23	24
25	26	27	28	29	30	31

LUTY

1	2	3	4	5	6	7
8	9	10	11	12	13	14
15	16	17	18	19	20	21
22	23	24	25	26	27	28

MARZEC

1	2	3	4	5	6	7
8	9	10	11	12	13	14
15	16	17	18	19	20	21
22	23	24	25	26	27	28
29	30	31				

KWIECIEŃ

			1	2	3	4
5	6	7	8	9	10	11
12	13	14	15	16	17	18
19	20	21	22	23	24	25
26	27	28	29	30		

MAJ


					1	2
3	4	5	6	7	8	9
10	11	12	13	14	15	16
17	18	19	20	21	22	23
24	25	26	27	28	29	30
31						


CZERWIEC


	1	2	3	4	5	6
7	8	9	10	11	12	13
14	15	16	17	18	19	20
21	22	23	24	25	26	27
28	29	30				

 popiół (POJEMNIKI)

 selektywna zbiórka papier, plastik (WORKI)




 wywóz odpadów "BIO" (POJEMNIKI)

 odpady zmieszane (POJEMNIKI)

 zbiórka szkła (POJEMNIKI)

PAMIĘTAJ! SEGREGUJĄC ODPADY CHRONISZ ŚRODOWISKO!

Zasady segregacji odpadów w Gminie Dobrzeń Wielki

 <p>ODPADY BIEGĄCE BIODEGRADACJI BIO</p>	<p>WRZUCAJ TYLKO!</p> <ul style="list-style-type: none"> + przeterminowaną żywność + odpady zielone + skorupki jaj + resztki owoców i warzyw + filtry do kawy i torebki po herbacie + kwiaty, liście, trawę <p>Zanim wrzucisz! usuń opakowanie</p>	<p>NIE WRZUCAJ!</p> <ul style="list-style-type: none"> - resztek mięsa, - jedzenia płynnego, - kości, ości, - odchodów zwierzęcych, - dużych kawałków drewna 	 <p>Tworzywa sztuczne i metale</p>	<p>WRZUCAJ TYLKO!</p> <ul style="list-style-type: none"> + butelki plastikowe typu PET po napojach i butelki po kosmetykach + czyste pojemniki plastikowe po chemii gospodarczej i po żywności (np. margarynie, jogurcie itp.) + worki i siatki z tworzyw sztucznych + metal (puszki aluminiowe, metalowe, po karmach dla zwierząt, zakrętki z słoików) + opak. wielomateriał. (kartony po mleku i napojach) + kubki i sztuczne plastikowe oraz folię aluminiową <p>Zanim wrzucisz! usuń resztki produktów i zgnieć</p>	<p>NIE WRZUCAJ!</p> <ul style="list-style-type: none"> - styropianu - pampersów - zabawek plastikowych - mebli ogrodowych - pojemników po płynach eksploatacyjnych samochodowych 		
	 <p>ODPADY ZMIESZANE</p>	<p>WRZUCAJ TYLKO!</p> <ul style="list-style-type: none"> + worki z odkurzacza + art. higieniczne, pampersy + lustra, szyby okienne, ceramikę + płyty CD/DVD, kasety + zniszczone ubrania, buty + styropian (w tym styropianowe tacki po żywności) + sztuczne kwiaty + kości, ości, resztki jedzenia + odchody zwierzęce <p>Zanim wrzucisz! upewnij się, czy odpad nie nadaje się do odzysku bądź recyklingu, nie podlega biodegradacji i nie jest niebezpieczny</p>		<p>NIE WRZUCAJ!</p> <ul style="list-style-type: none"> - odpadów niebezpiecznych (lakierów, olejów, opakowań po środkach ochrony roślin, baterii, elektrośmieci) - odpadów budowlanych 	 <p>SZKŁO</p>	<p>WRZUCAJ TYLKO!</p> <ul style="list-style-type: none"> + szkło białe, kolorowe + szklane opakowania po napojach, żywności, farmaceutyczne oraz kosmetyczne <p>Zanim wrzucisz! opróżnij zawartość i nie tłucz szkła</p>	<p>NIE WRZUCAJ!</p> <ul style="list-style-type: none"> - luster - szkła płaskiego, zbrojonego, okiennego - naczyń ceramicznych, kryształowych, fajansowych, porcelanowych, żaroodpornych - żarówek i lamp - płytek ceramicznych
	 <p>POPIÓŁ</p>	<p>WRZUCAJ TYLKO!</p> <ul style="list-style-type: none"> + popioły paleniskowe węgla i koksu + popioły drzewny + szlakę + żużel po węglu i miat <p>Zanim wrzucisz! nie zalewaj popiołu wodą, ponieważ utrudnia to opróżnienie pojemnika (sklepanie, zamarzanie); popiół powinien mieć temperaturę otoczenia.</p>		<p>NIE WRZUCAJ!</p> <ul style="list-style-type: none"> - popiołu ze spalania innych materiałów niż węgiel, koks i drewno oraz zanieczyszczonych innymi odpadami 	 <p>Papier i tektura</p>	<p>WRZUCAJ TYLKO!</p> <ul style="list-style-type: none"> + gazety, czasopisma, kartki papierowe, zeszyty, katalogi, prospekty + książki, tekturę, kartonowe pudełka + kartony, torebki papierowe <p>Zanim wrzucisz! usuń resztki produktów, opakowania złożone na płasko, usuń zszywki oraz inne niepapierowe elementy</p>	<p>NIE WRZUCAJ!</p> <ul style="list-style-type: none"> - kalek - papieru mocno zabrudzonego, tłustego, mokrego - opak. wielomateriałowych - tapet, worków po gipsie i cementie

Worki powinny być wypełnione do min. połowy swojej objętości oraz zawiązane. Pojemniki oraz worki należy wystawiać przed posesję w dniu odbioru do godz. 6:00